

ÉTAT DES LIEUX

sanofi | Campus

Système de santé : quel triptyque gagnant ? ³

L'objectif premier est d'améliorer l'état de santé de la population ²
 Tout système de santé possède donc :



Des moyens matériels
 • Etablissements
 • Services
 • Equipement médical



Des moyens financiers
 Protection sociale



Des moyens humains
 Professionnels de santé

SYSTÈME DE SANTÉ



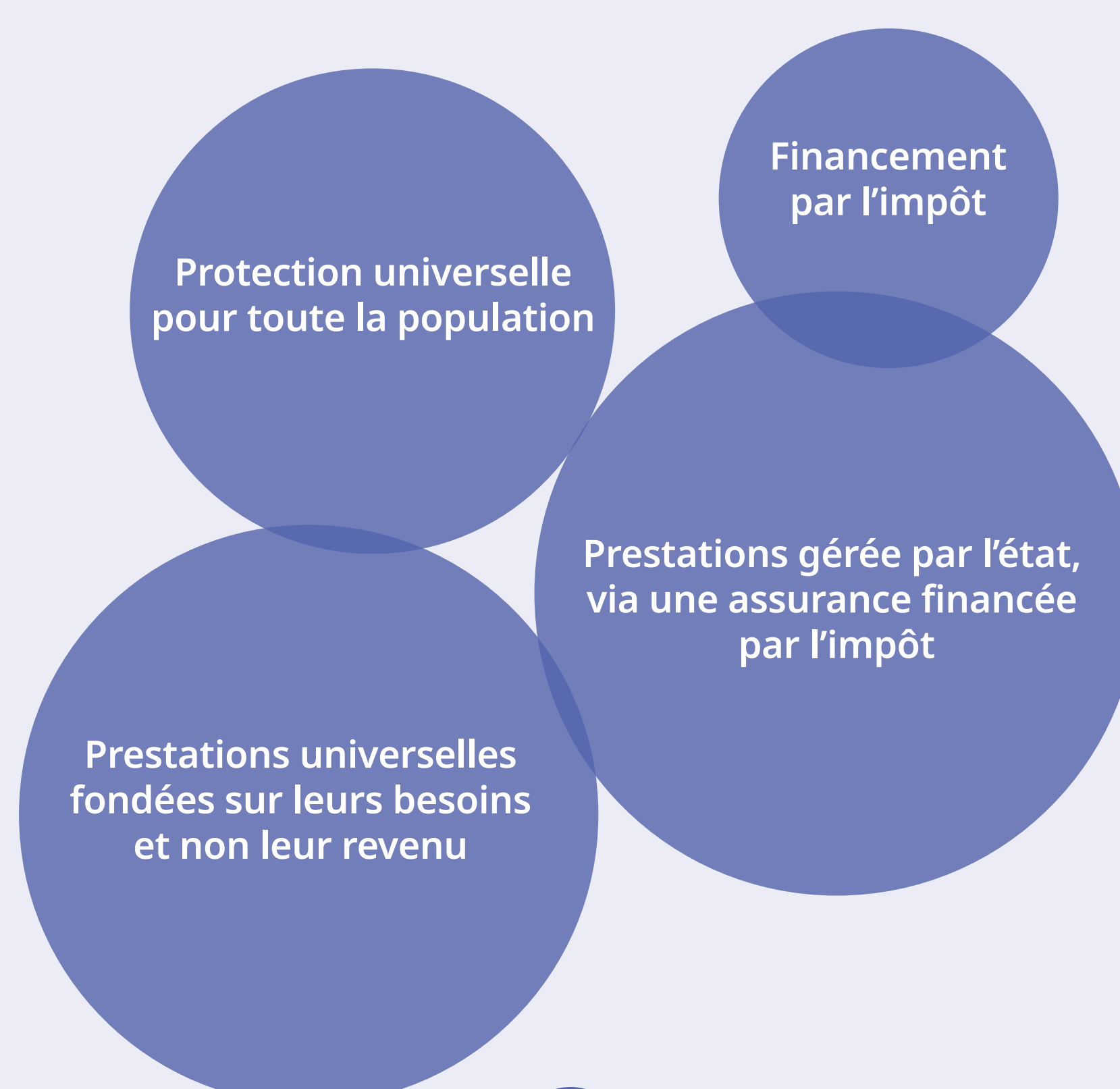
Bismarckien ou Beveridgien, Assurance versus Assistance ⁴

LE MODÈLE BISMARCKIEN




FRANCE / BELGIQUE / ALLEMAGNE
 PAYS-BAS / AUTRICHE

LE MODÈLE BEVERIDGIEN



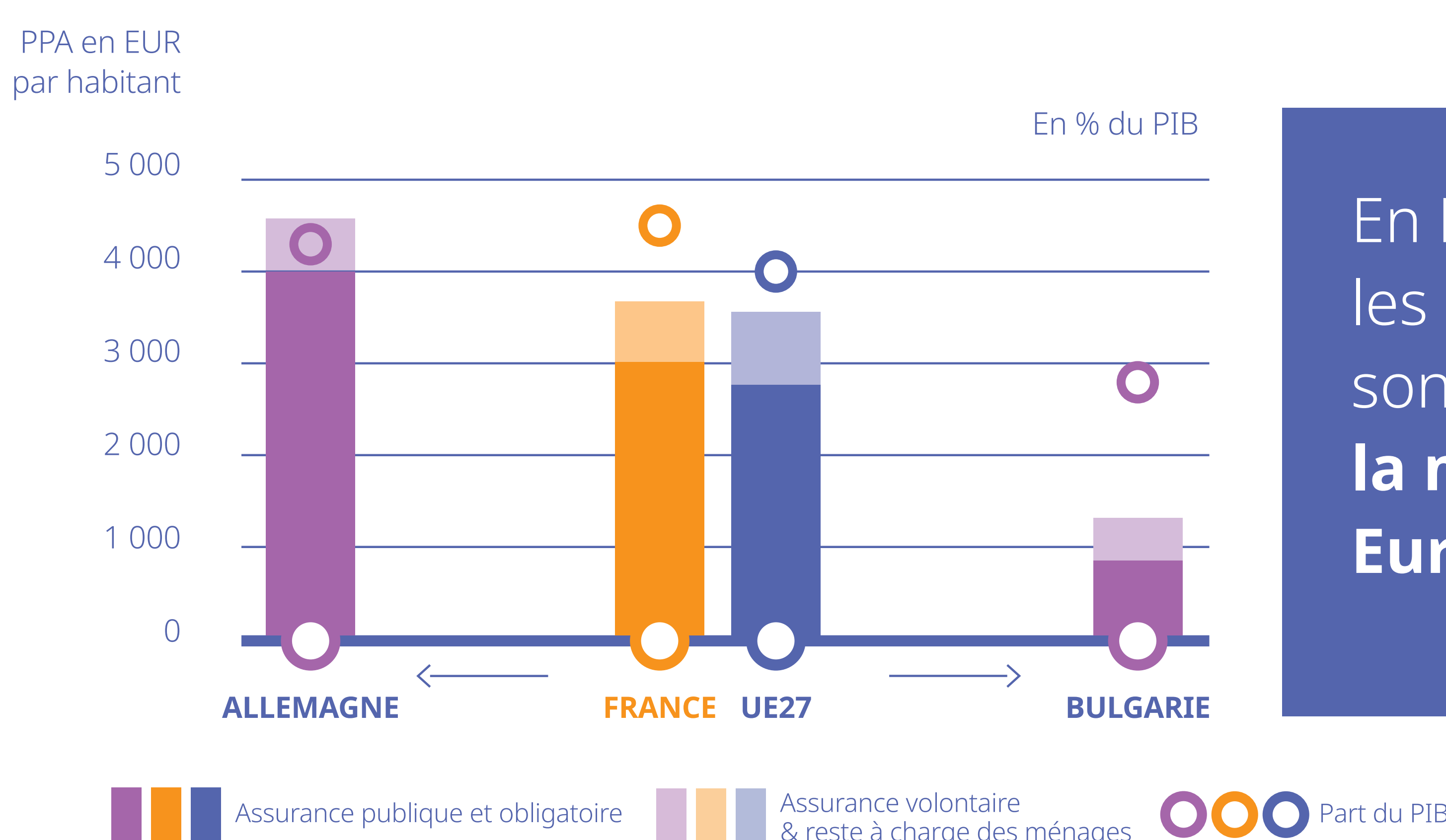
SUÈDE / FINLANDE / DANEMARK
 IRLANDE

La tendance actuelle est un modèle mixte



MONEY, MONEY, MONEY

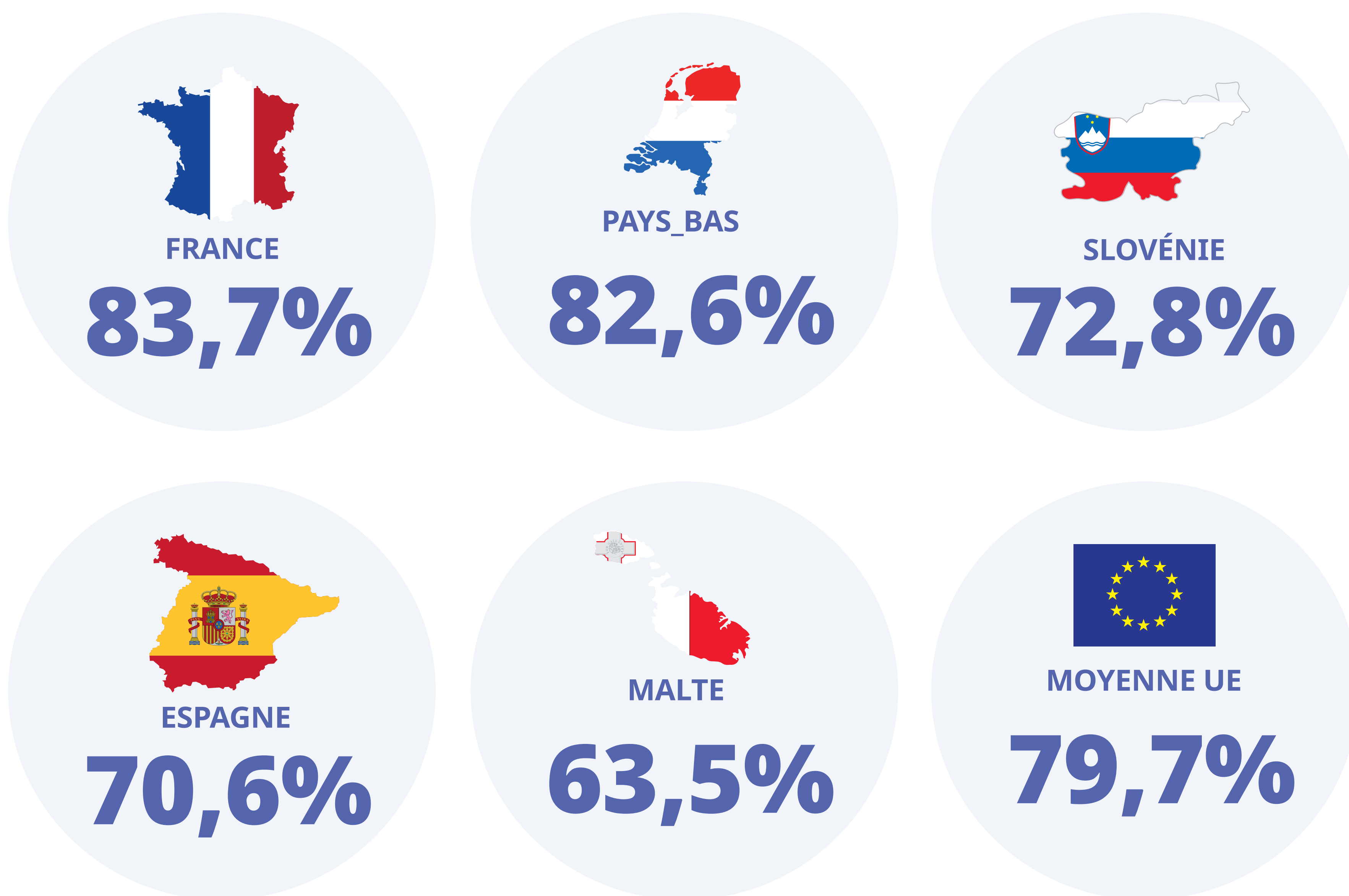
La question des dépenses et du financement est majeure pour un système équilibré.



En France, les dépenses de santé sont **plus élevées que la moyenne de l'Union Européenne.**

Sources de financement :

Part de financement des dépenses de santé par les régimes d'assurance obligatoires pour 5 pays de l'UE en 2019 ⁸⁻¹²



Sources de dépenses :

Principales sources de dépenses de santé en France et dans l'UE en 2019 ^{8,13-16}

En France, les **soins de ville** et les **soins hospitaliers** représentent la **majorité des dépenses de santé**

Les soins hospitaliers

32% vs 29%
 FRANCE MOYENNE UE

Les soins de ville

28% vs 30%
 FRANCE MOYENNE UE

Médicaments et DM

17% vs 18%
 FRANCE MOYENNE UE

Soins de longue durée

16% vs 18%
 FRANCE MOYENNE UE

La prévention

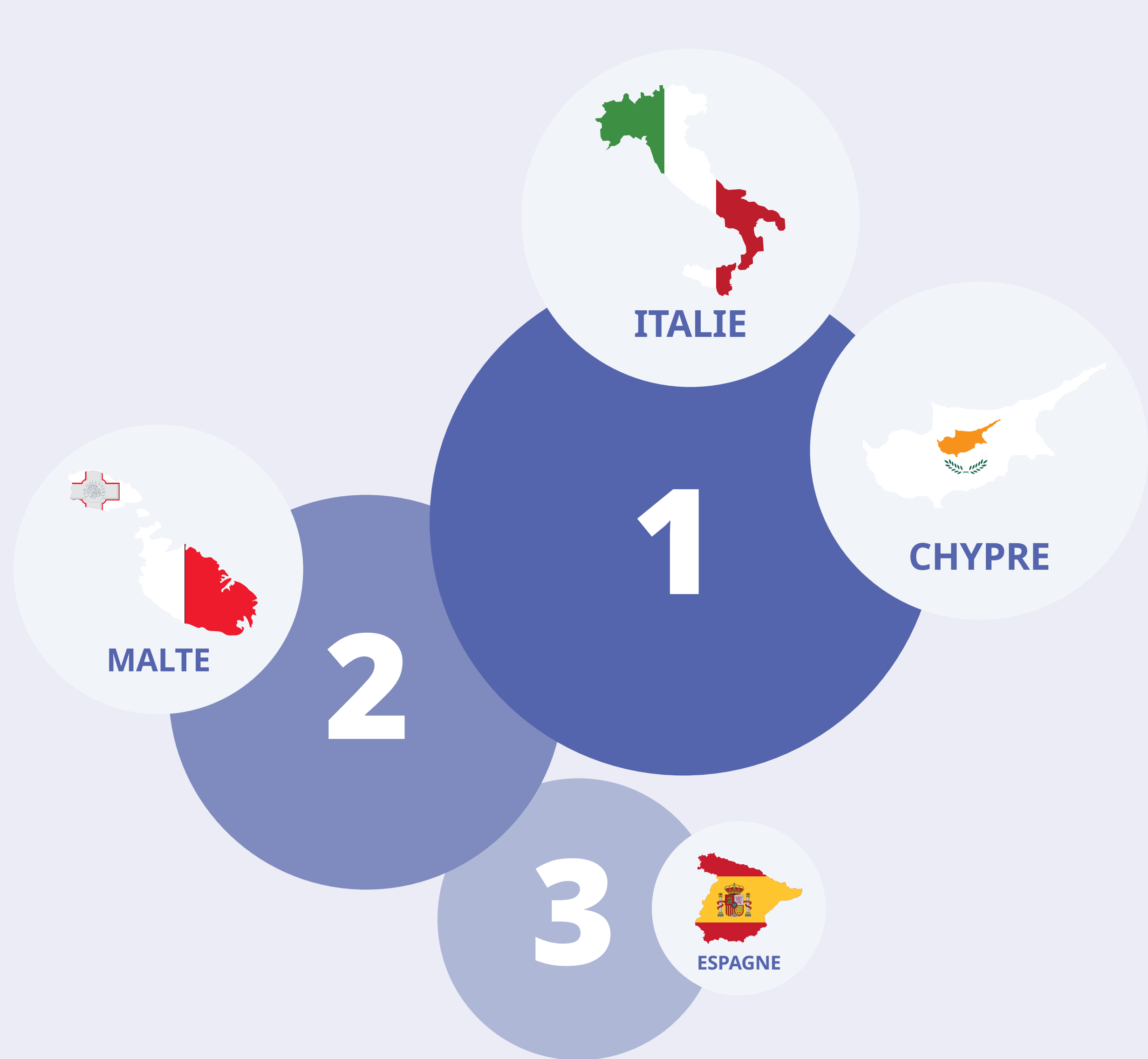
1,9% vs 3%
 FRANCE MOYENNE UE



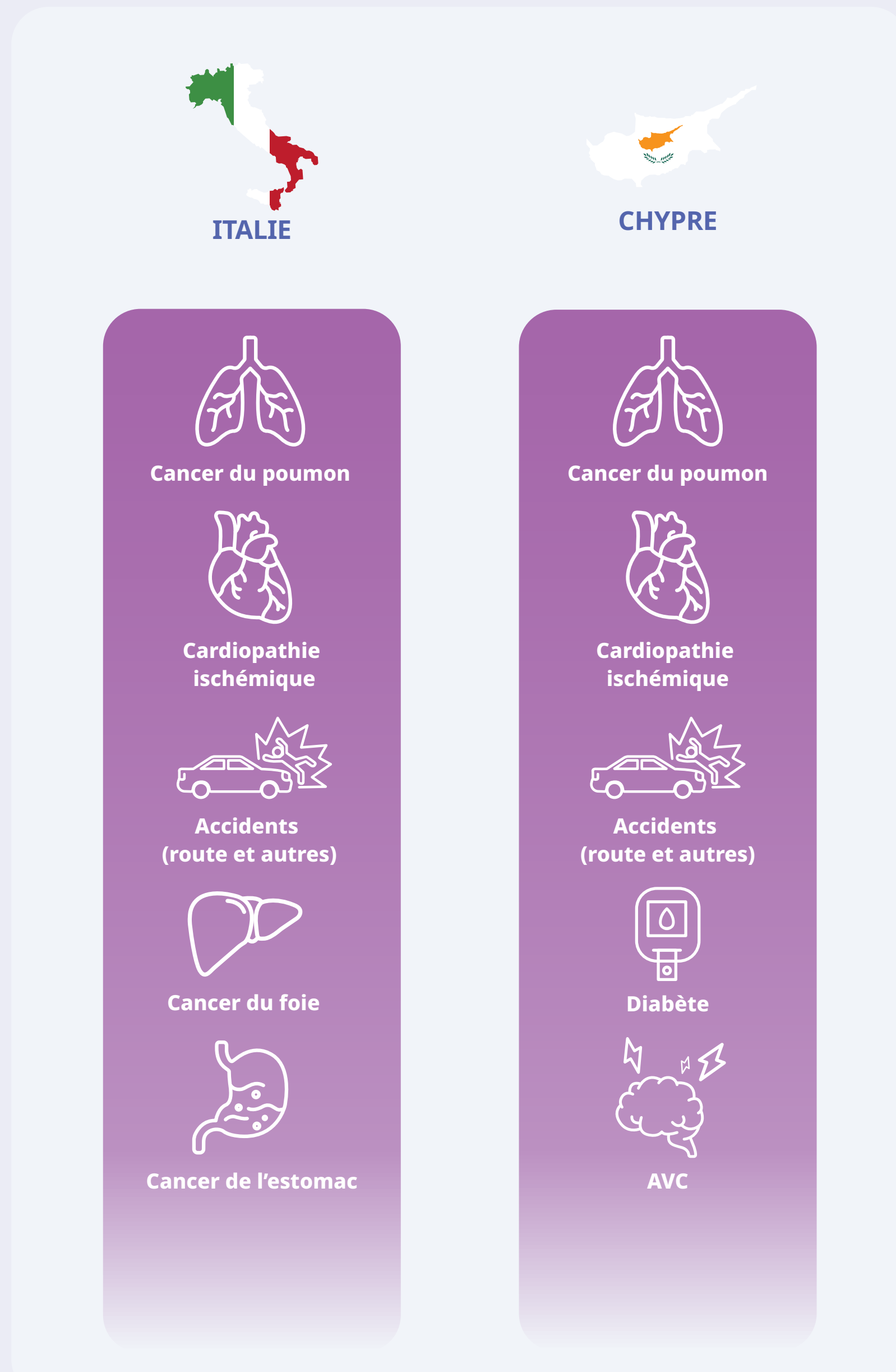
SYSTÈMES DE SANTÉ : LA PERFORMANCE À LA CLÉ

Les **indicateurs** qui évaluent la performance des systèmes de santé sont notamment des **critères d'efficacité** et d'**accessibilité aux soins**.

(Mortalité évitable grâce à la prévention ou aux traitements, nombre d'hospitalisations évitables, besoins médicaux non satisfaits...)



Top 3 des pays de l'UE ayant un taux de mortalité évitable grâce à la prévention parmi les plus bas ⁸⁻³⁴

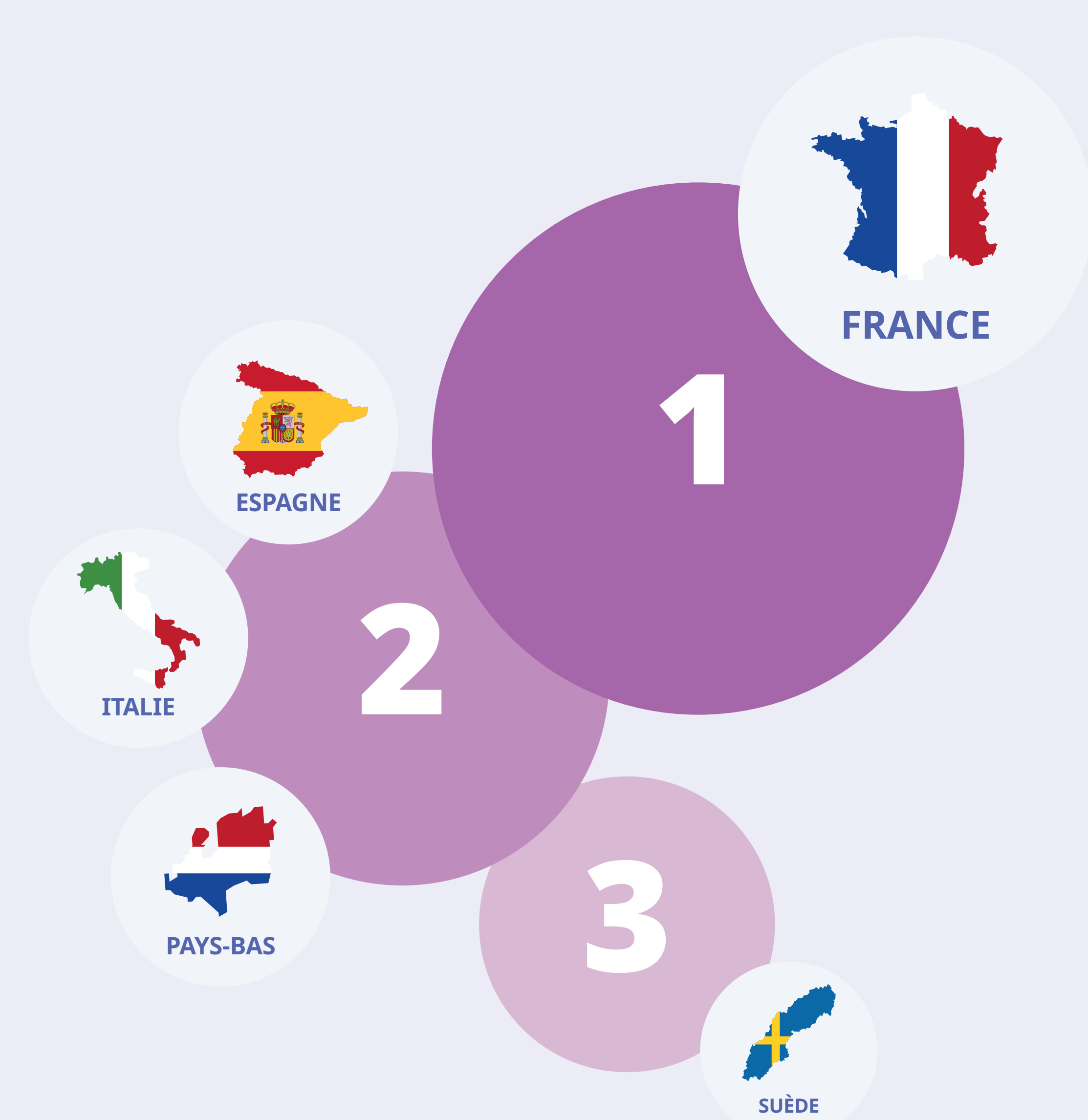


Les principales causes de mortalité évitable grâce aux traitements en Italie et à Chypre ^{16,27}

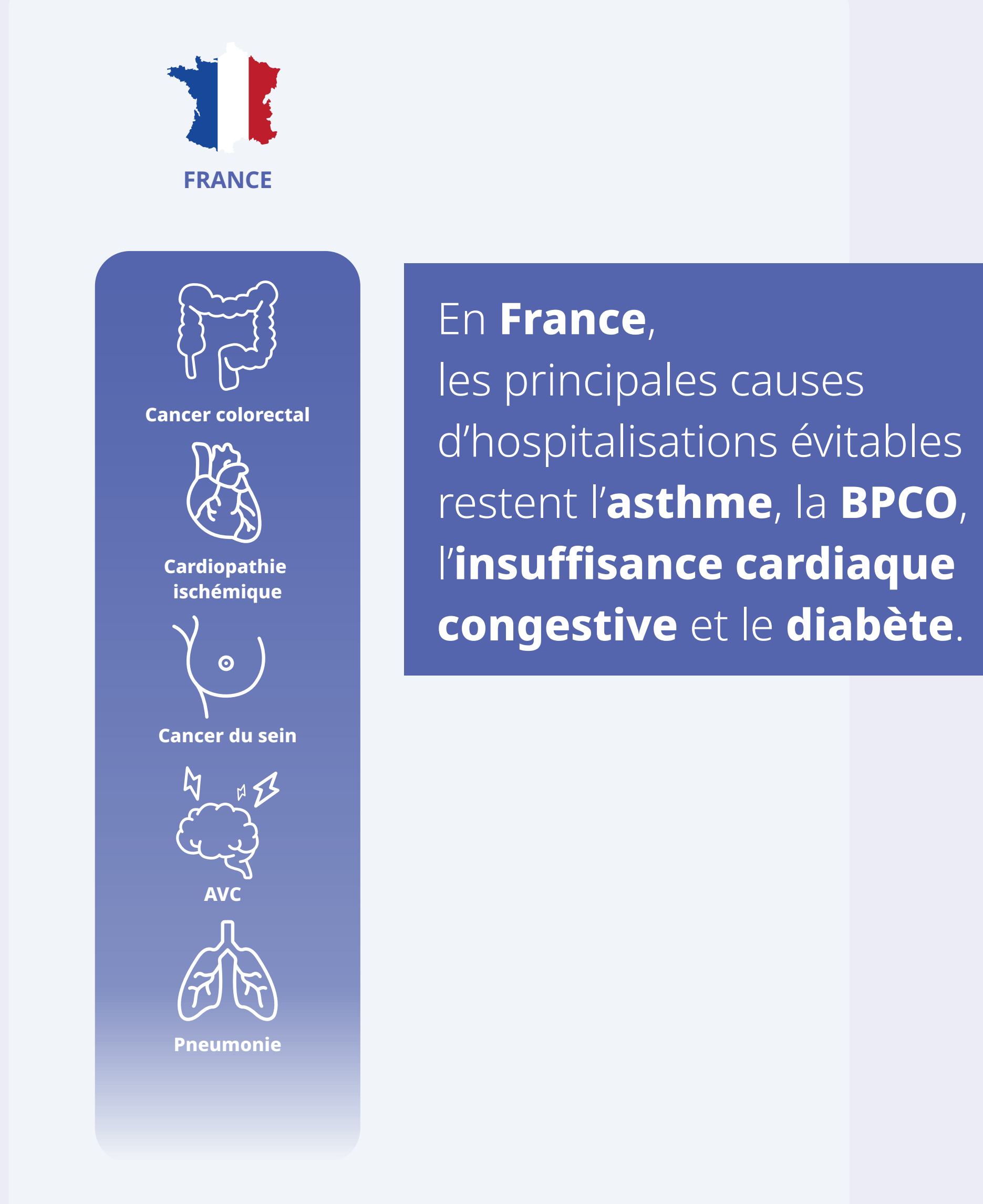


La **mortalité évitable** grâce aux traitements comprend tout décès pouvant être évité principalement par des interventions de type **dépistages** et **traitements**.

La France se place cette fois en tête

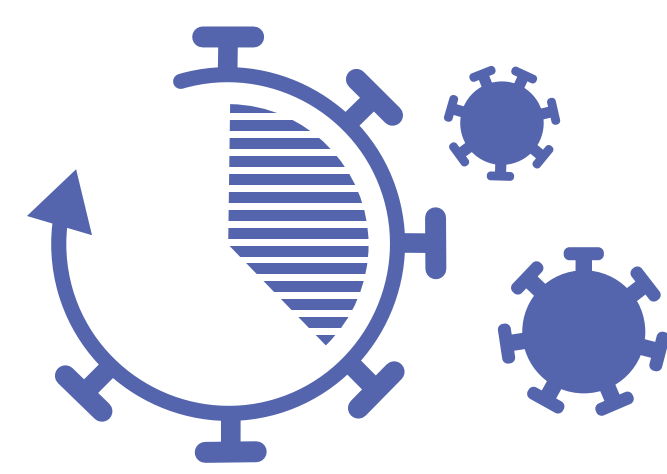


Top 3 des pays de l'UE ayant un taux de mortalité évitable grâce aux traitements parmi les plus bas ⁸⁻³⁴



En France, les principales causes d'hospitalisations évitables restent l'**asthme**, la **BPCO**, l'**insuffisance cardiaque congestive** et le **diabète**.

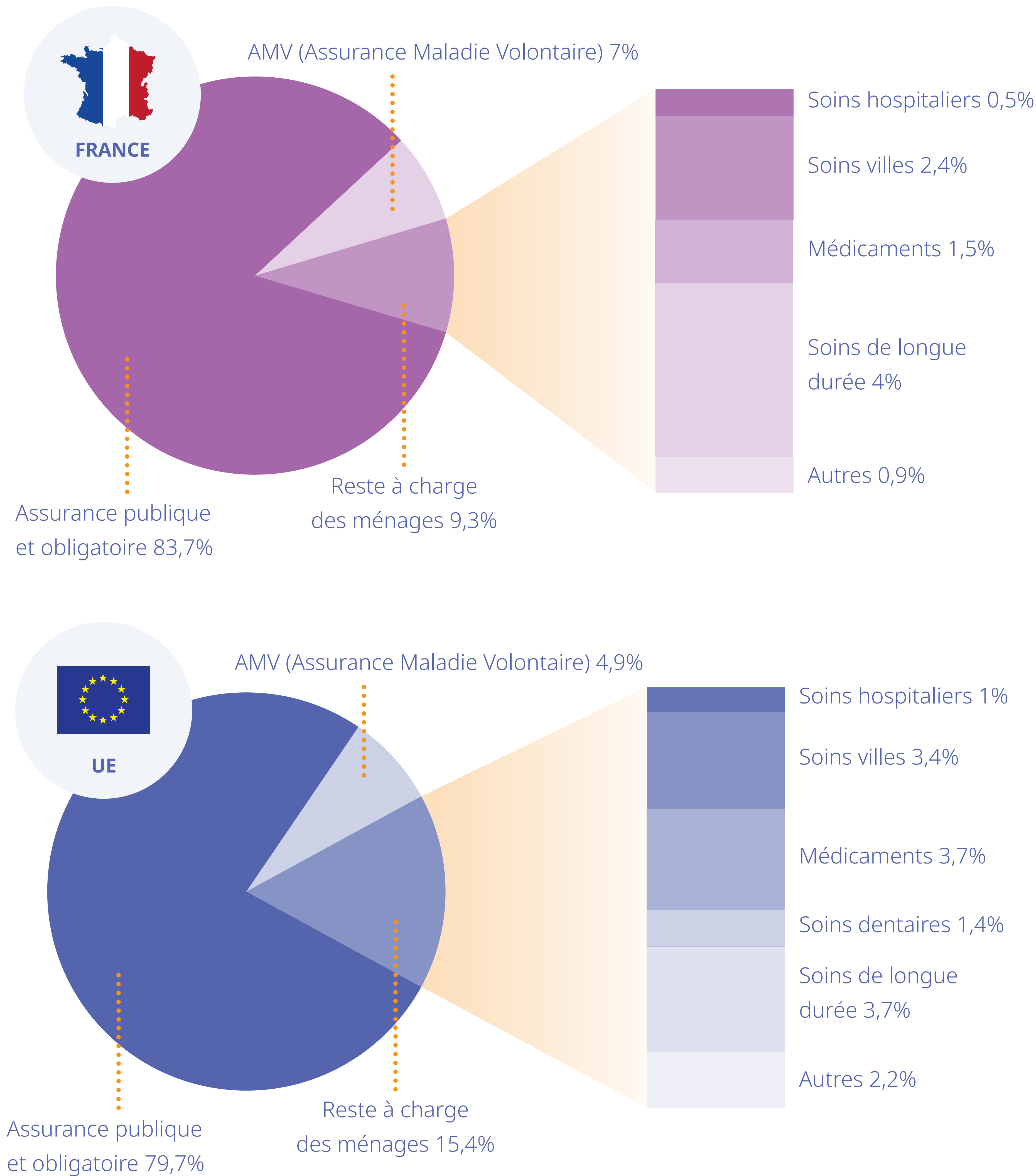
Les principales causes de mortalité évitable grâce aux traitements en France ⁸



ÉVALUER LA PERFORMANCE DES SYSTÈMES DE SANTÉ

Il est également question d'**accessibilité aux soins**.

La France est bien classée sur ce critère.



Part du total des dépenses de santé

Répartition du reste-à-charge par type d'activité



En France comme dans tout pays de l'UE et probablement de manière **internationale**, l'**amélioration des systèmes de santé a de l'avenir...**

Retrouvez + d'infos sur <https://campus.sanofi.fr/>

Sources :

- Le Taunillon. Les systèmes de santé en Europe. 13.06.2020. Accessible sur <https://www.taunillon.org/les-systemes-de-sante-en-europe>. Consulté le 28/06/2022.
- Gecor/Influenza. Système de santé. Accessible sur <http://gecor.influenza.ens-lyon.fr/gecor/systeme-de-sante>. Consulté le 28/06/2022.
- Veil publique. Systèmes biomarqueurs et benchmarking d'état prévalence, quelles caractéristiques ? Mis à jour le 29/11/2021. Accessible sur <https://www.veil-publique.fr/fr/chez/24113-systèmes-biomarqueurs-et-benchmarking-d-etat-prevalence>. Consulté le 28/06/2022.
- OCDE/European Observatory on Health Systems and Policies (2021), France: Profils de santé par pays 2021, State of Health in the EU, OECD Publishing, Paris/European Observatory on Health Systems and Policies, Brussels.
- OCDE/European Observatory on Health Systems and Policies (2021), Espagne: Profils de santé par pays 2021, State of Health in the EU, OECD Publishing, Paris/European Observatory on Health Systems and Policies, Brussels.
- OCDE/European Observatory on Health Systems and Policies (2021), Malte: Profils de santé par pays 2021, State of Health in the EU, OECD Publishing, Paris/European Observatory on Health Systems and Policies, Brussels.
- OCDE/European Observatory on Health Systems and Policies (2021), Pays-Bas: Profils de santé par pays 2021, State of Health in the EU, OECD Publishing, Paris/European Observatory on Health Systems and Policies, Brussels.
- OCDE/European Observatory on Health Systems and Policies (2021), Lettonie: Profils de santé par pays 2021, State of Health in the EU, OECD Publishing, Paris/European Observatory on Health Systems and Policies, Brussels.
- OCDE/European Observatory on Health Systems and Policies (2021), Chypre: Profils de santé par pays 2021, State of Health in the EU, OECD Publishing, Paris/European Observatory on Health Systems and Policies, Brussels.
- OCDE/European Observatory on Health Systems and Policies (2021), Slovaquie: Profils de santé par pays 2021, State of Health in the EU, OECD Publishing, Paris/European Observatory on Health Systems and Policies, Brussels.
- OCDE/European Observatory on Health Systems and Policies (2021), Portugal: Profils de santé par pays 2021, State of Health in the EU, OECD Publishing, Paris/European Observatory on Health Systems and Policies, Brussels.
- OCDE/European Observatory on Health Systems and Policies (2021), Finlande: Profils de santé par pays 2021, State of Health in the EU, OECD Publishing, Paris/European Observatory on Health Systems and Policies, Brussels.
- OCDE/European Observatory on Health Systems and Policies (2021), Lituanie: Profils de santé par pays 2021, State of Health in the EU, OECD Publishing, Paris/European Observatory on Health Systems and Policies, Brussels.
- OCDE/European Observatory on Health Systems and Policies (2021), Luxembourg: Profils de santé par pays 2021, State of Health in the EU, OECD Publishing, Paris/European Observatory on Health Systems and Policies, Brussels.
- OCDE/European Observatory on Health Systems and Policies (2021), Pologne: Profils de santé par pays 2021, State of Health in the EU, OECD Publishing, Paris/European Observatory on Health Systems and Policies, Brussels.
- OCDE/European Observatory on Health Systems and Policies (2021), Roumanie: Profils de santé par pays 2021, State of Health in the EU, OECD Publishing, Paris/European Observatory on Health Systems and Policies, Brussels.
- OCDE/European Observatory on Health Systems and Policies (2021), Grèce: Profils de santé par pays 2021, State of Health in the EU, OECD Publishing, Paris/European Observatory on Health Systems and Policies, Brussels.
- OCDE/European Observatory on Health Systems and Policies (2021), Bulgarie: Profils de santé par pays 2021, State of Health in the EU, OECD Publishing, Paris/European Observatory on Health Systems and Policies, Brussels.
- OCDE/European Observatory on Health Systems and Policies (2021), Danemark: Profils de santé par pays 2021, State of Health in the EU, OECD Publishing, Paris/European Observatory on Health Systems and Policies, Brussels.
- OCDE/European Observatory on Health Systems and Policies (2021), Irlande: Profils de santé par pays 2021, State of Health in the EU, OECD Publishing, Paris/European Observatory on Health Systems and Policies, Brussels.
- OCDE/European Observatory on Health Systems and Policies (2021), Autriche: Profils de santé par pays 2021, State of Health in the EU, OECD Publishing, Paris/European Observatory on Health Systems and Policies, Brussels.
- OCDE/European Observatory on Health Systems and Policies (2021), Espagne: Profils de santé par pays 2021, State of Health in the EU, OECD Publishing, Paris/European Observatory on Health Systems and Policies, Brussels.
- OCDE/European Observatory on Health Systems and Policies (2021), Italie: Profils de santé par pays 2021, State of Health in the EU, OECD Publishing, Paris/European Observatory on Health Systems and Policies, Brussels.
- OCDE/European Observatory on Health Systems and Policies (2021), Lituanie: Profils de santé par pays 2021, State of Health in the EU, OECD Publishing, Paris/European Observatory on Health Systems and Policies, Brussels.
- OCDE/European Observatory on Health Systems and Policies (2021), Luxembourg: Profils de santé par pays 2021, State of Health in the EU, OECD Publishing, Paris/European Observatory on Health Systems and Policies, Brussels.
- OCDE/European Observatory on Health Systems and Policies (2021), Pologne: Profils de santé par pays 2021, State of Health in the EU, OECD Publishing, Paris/European Observatory on Health Systems and Policies, Brussels.
- OCDE/European Observatory on Health Systems and Policies (2021), Roumanie: Profils de santé par pays 2021, State of Health in the EU, OECD Publishing, Paris/European Observatory on Health Systems and Policies, Brussels.
- OCDE/European Observatory on Health Systems and Policies (2021), Grèce: Profils de santé par pays 2021, State of Health in the EU, OECD Publishing, Paris/European Observatory on Health Systems and Policies, Brussels.
- OCDE/European Observatory on Health Systems and Policies (2021), Bulgarie: Profils de santé par pays 2021, State of Health in the EU, OECD Publishing, Paris/European Observatory on Health Systems and Policies, Brussels.
- OCDE Publishing, Paris/European Observatory on Health Systems and Policies, Brussels; OCDE/European Observatory on Health Systems and Policies (2021), Turquie: Profils de santé par pays 2021, State of Health in the EU, OECD Publishing, Paris/European Observatory on Health Systems and Policies, Brussels.