

MENTIONS LEGALES COMPLETES

APIDRA 100 unités/ml solution injectable Insuline glulisine

DENOMINATIONS :

Apidra 100 unités/ml solution injectable en flacon.
Apidra 100 unités/ml solution injectable en cartouche
Apidra Solostar 100 unités/ml solution injectable en stylo pré-rempli

COMPOSITION QUALITATIVE ET QUANTITATIVE :

Chaque ml contient 100 unités d'insuline glulisine (équivalent à 3,49 mg).

Chaque flacon contient 10 ml de solution injectable, équivalent à 1000 unités.
Chaque cartouche contient 3 ml de solution injectable, équivalent à 300 unités.
Chaque stylo contient 3 ml de solution injectable, équivalent à 300 unités.

L'insuline glulisine est produite par la technique de l'ADN recombinant dans *Escherichia coli*.

Excipients : métacrésol, chlorure de sodium, trométamol, polysorbate 20, acide chlorhydrique concentré, hydroxyde de sodium, eau pour préparations injectables.

FORMES PHARMACEUTIQUES :

Solution injectable en flacon, en cartouche, en stylo pré-rempli.
Solution aqueuse, claire, incolore.

DONNEES CLINIQUES :

Indications thérapeutiques :

Traitement du diabète de l'adulte, l'adolescent et l'enfant à partir de 6 ans nécessitant un traitement par insuline.

Posologie et mode d'administration :

Posologie :

L'activité du produit est exprimée en unités. Ces unités sont spécifiques à Apidra et ne correspondent ni aux UI ni aux unités utilisées pour les autres analogues de l'insuline (cf. Propriétés pharmacodynamiques).

Apidra doit être utilisé dans des schémas qui l'associent soit à une insuline humaine d'action intermédiaire ou d'action prolongée soit à un analogue de l'insuline basale et peut être utilisé avec des hypoglycémisants oraux.

La dose d'Apidra doit être ajustée individuellement.

Populations particulières :

Insuffisance rénale :

Les propriétés pharmacocinétiques de l'insuline glulisine sont généralement inchangées chez les patients insuffisants rénaux. Les besoins en insuline peuvent cependant être réduits en cas d'insuffisance rénale (cf. Propriétés pharmacocinétiques).

Insuffisance hépatique :

Les propriétés pharmacocinétiques de l'insuline glulisine n'ont pas été évaluées chez les patients ayant une altération de la fonction hépatique. Chez les patients insuffisants hépatiques, les besoins en insuline peuvent être diminués en raison d'une réduction de la néoglucogenèse et d'une réduction du métabolisme de l'insuline.

Sujet âgé :

Les données pharmacocinétiques disponibles concernant les sujets âgés atteints de diabète sont limitées. Une altération de la fonction rénale peut provoquer une diminution des besoins en insuline.

Population pédiatrique :

Il n'existe pas de données cliniques suffisantes sur l'utilisation d'Apidra chez l'enfant de moins de 6 ans.

Mode d'administration :

Apidra 100 unités/ml solution injectable en flacon :

Voie intraveineuse :

Apidra peut être administré par voie intraveineuse. Cela doit être réalisé par des professionnels de santé.

Apidra ne doit pas être mélangé avec une solution de glucose ou de Ringer ou avec une autre insuline.

Perfusion sous-cutanée continue d'insuline :

Apidra peut être administré par perfusion sous-cutanée continue d'insuline (CSII) à l'aide d'une pompe à perfusion d'insuline avec des cathéters et des réservoirs adaptés. Les patients traités par CSII doivent être clairement informés sur l'utilisation de la pompe. Le matériel de perfusion et le réservoir doivent être changés toutes les 48 heures en respectant les règles d'asepsie. Ces instructions peuvent différer des instructions générales du manuel de la pompe. Il est important que les patients suivent les instructions spécifiques à Apidra lors de l'utilisation d'Apidra. Le non-respect de ces instructions peut conduire à de graves effets indésirables.

En cas d'utilisation avec une pompe à perfusion sous-cutanée d'insuline, Apidra ne doit pas être mélangé à des diluants ou à aucune autre insuline.

Lorsqu'Apidra est administré par CSII, les patients doivent disposer d'un autre système de délivrance d'insuline en cas de défaillance de la pompe (cf. Mises en garde spéciales et précautions d'emploi et Effets indésirables).

Apidra 100 unités/ml solution injectable en flacon :

Pour plus d'informations sur la manipulation cf. Précautions particulières d'élimination et manipulation.

Apidra 100 unités/ml solution injectable en cartouche :

Apidra 100 unités/ml en cartouche ne convient que pour les injections sous-cutanées administrées au moyen d'un stylo réutilisable. Si une administration au moyen d'une seringue, une injection intraveineuse ou une pompe à perfusion est nécessaire, il convient d'utiliser un flacon (cf. Mises en garde spéciales et précautions d'emploi). Pour plus de détails sur la manipulation, cf. Précautions particulières d'élimination et manipulation.

Apidra Solostar 100 unités/ml solution injectable en stylo pré-rempli :

Apidra Solostar 100 unités/ml en stylo pré-rempli ne convient que pour les injections sous-cutanées. Si une administration au moyen d'une seringue, une injection intraveineuse ou une pompe à perfusion est nécessaire, il convient d'utiliser un flacon (cf. Mises en garde spéciales et précautions d'emploi).

Voie sous-cutanée.

Apidra doit être administré en injection sous-cutanée un peu avant (0-15 minutes) ou juste après les repas ou en perfusion sous-cutanée continue par pompe.

Apidra doit être administré en injection sous-cutanée dans la paroi abdominale, la cuisse ou la région deltoïde ou par perfusion continue dans la paroi abdominale. Dans une même zone d'injection (abdomen, cuisse ou deltoïde), il convient de varier, d'une injection à l'autre, les sites d'injection et les sites de perfusion, afin de diminuer le risque de développer une lipodystrophie ou une amyloïdose cutanée (cf. Mises en garde spéciales et précautions d'emploi et cf. Effets indésirables).

Le taux d'absorption et, par conséquent, le début et la durée d'action peuvent être modifiés par le site d'injection, par l'exercice physique et par d'autres facteurs. L'injection sous-cutanée dans la paroi abdominale entraîne une absorption légèrement plus rapide qu'à partir des autres sites d'injection (cf. Propriétés pharmacocinétiques).

Il faut s'assurer de ne pas pénétrer dans un vaisseau sanguin. Après l'injection, il ne faut pas masser le site d'injection. Les patients doivent être éduqués sur les bonnes techniques d'injection.

Mélange avec des insulines :

En cas d'administration par injection sous-cutanée, Apidra ne doit pas être mélangé avec d'autres médicaments sauf avec l'insuline humaine NPH.

Pour d'autres précisions sur la manipulation, cf. Précautions particulières d'élimination et manipulation.

Le mode d'emploi inclus dans la notice doit être lu avec attention avant toute utilisation de SoloStar (cf. Précautions particulières d'élimination et manipulation).

Contre-indications :

Hypersensibilité à la substance active ou à l'un des excipients.

Hypoglycémie.

Mises en garde spéciales et précautions d'emploi :

Traçabilité :

Afin d'améliorer la traçabilité des médicaments biologiques, le nom et le numéro de lot du produit administré doivent être clairement enregistrés.

Tout changement de type d'insuline ou de marque d'insuline doit se faire sous strict contrôle médical. Le changement de concentration, de marque (fabricant), de type d'insuline (rapide, Neutral Protamine Hagedorn [NPH], lente, à durée d'action prolongée, etc.), d'origine (animale, humaine, analogue de l'insuline humaine) et/ou de méthode de fabrication peut nécessiter une adaptation des doses. Il peut être nécessaire d'adapter un traitement antidiabétique oral associé.

Les patients doivent avoir pour instruction d'effectuer une rotation continue des sites d'injection afin de réduire le risque de développer une lipodystrophie ou une amyloïdose cutanée. Il existe un risque potentiel d'absorption retardée de l'insuline et d'aggravation du contrôle de la glycémie suite à des injections d'insuline au niveau de sites présentant ces réactions. Il a été rapporté qu'un changement soudain du site d'injection vers une zone non affectée entraîne une hypoglycémie. La surveillance de la glycémie est recommandée après changement du site d'injection, et un ajustement de la dose des médicaments antidiabétiques peut être envisagé.

Hyperglycémie :

L'utilisation de doses inadaptées ou l'arrêt du traitement, en particulier chez le diabétique insulino-dépendant, peut entraîner une hyperglycémie ou une acidocétose diabétique, situations qui sont potentiellement létales.

Hypoglycémie :

Le moment de survenue d'une hypoglycémie dépend du profil d'action des insulines utilisées et peut donc varier lorsque le schéma thérapeutique est modifié.

Les circonstances qui peuvent modifier ou atténuer les symptômes avant-coureurs de l'hypoglycémie sont l'ancienneté du diabète, une insulinothérapie intensifiée, une neuropathie diabétique, des médicaments tels que les bêta-bloquants ou le passage d'une insuline d'origine animale à une insuline humaine.

Un ajustement de dose peut aussi être nécessaire si le patient augmente son activité physique ou modifie son régime alimentaire. L'exercice physique réalisé immédiatement après un repas peut augmenter le risque d'hypoglycémie.

La survenue d'une éventuelle hypoglycémie peut être plus précoce après une injection d'analogues d'action rapide qu'après une injection d'insuline humaine soluble.

Les réactions hypoglycémiques ou hyperglycémiques non corrigées peuvent entraîner une perte de conscience, un coma ou la mort.

Les besoins en insuline peuvent être modifiés au cours d'une maladie ou par des troubles émotionnels.

Apidra 100 unités/ml solution injectable en cartouche :

Stylos utilisables avec Apidra 100 unités/ml solution injectable en cartouche

Apidra 100 unités/ml solution injectable en cartouche ne convient que pour les injections sous-cutanées administrées au moyen d'un stylo réutilisable. Si une administration au moyen d'une seringue, une injection intraveineuse ou une pompe à perfusion est nécessaire, il convient d'utiliser un flacon.

Les cartouches Apidra doivent être utilisées uniquement avec les stylos suivants :

- JuniorSTAR qui délivre Apidra par paliers de 0,5 unité
- CliKSTAR, Tactipen, Autopen 24, AllStar et AllStarPRO qui délivrent Apidra par paliers de 1 unité.

Ces cartouches ne doivent être utilisées avec aucun autre stylo réutilisable puisque la précision de la dose a été établie uniquement avec les stylos précités (cf. Posologie et mode d'administration et Précautions particulières d'élimination et manipulation).

Tous ces stylos peuvent ne pas être commercialisés dans votre pays.

Erreurs médicamenteuses :

Des erreurs médicamenteuses ont été rapportées au cours desquelles d'autres insulines, en particulier des insulines d'action prolongée, ont été accidentellement administrées à la place de l'insuline glulisine. L'étiquette de l'insuline doit toujours être vérifiée avant chaque injection pour éviter les erreurs médicamenteuses entre l'insuline glulisine et d'autres insulines.

Apidra 100 unités/ml solution injectable en flacon :

Perfusion sous-cutanée continue d'insuline.

Le dysfonctionnement de la pompe à insuline ou du matériel de perfusion ou des erreurs de manipulation peuvent rapidement entraîner une hyperglycémie, une cétose ou une acidocétose diabétique. L'identification rapide et la correction des causes d'hyperglycémie, de cétose ou d'acidocétose diabétique est nécessaire.

Des cas d'acidocétose diabétique ont été rapportés lorsqu'Apidra a été administré en perfusion sous-cutanée continue d'insuline à l'aide de pompes. La plupart des cas étaient liés à des erreurs de manipulation ou à une défaillance de la pompe.

Dans ces circonstances, des injections sous-cutanées temporaires d'Apidra peuvent être nécessaires. Les patients utilisant un traitement par perfusion sous-cutanée continue d'insuline à l'aide d'une pompe doivent être formés à l'administration par injection de l'insuline et avoir un autre système de délivrance d'insuline en cas de défaillance de la pompe (cf. Posologie et mode d'administration et Effets indésirables).

Excipients :

Ce médicament contient moins de 1 mmol (23 mg) de sodium par dose, c'est-à-dire qu'il est essentiellement « sans sodium ».

Apidra contient du métacrésol qui peut entraîner des réactions allergiques.

Association d'Apidra avec la pioglitazone :

Des cas d'insuffisance cardiaque ont été rapportés lorsque la pioglitazone est associée à l'insuline, en particulier chez les patients ayant des facteurs de risque de développement d'une insuffisance cardiaque. Il faut en tenir compte si un traitement associant Apidra avec la pioglitazone est envisagé. Si l'association est utilisée, il est recommandé de surveiller les signes et symptômes d'insuffisance cardiaque, de prise de poids et d'œdème. La pioglitazone doit être arrêtée devant toute apparition d'une dégradation des symptômes cardiaques.

Apidra SoloStar 100 unités/ml solution injectable en stylo pré-rempli :**Manipulation du stylo pré-rempli SoloStar:**

Apidra SoloStar 100 unités/ml en stylo prérempli ne convient que pour les injections sous-cutanées. Si une administration au moyen d'une seringue, une injection intraveineuse ou une pompe à perfusion est nécessaire, il convient d'utiliser un flacon.

Le mode d'emploi inclus dans la notice doit être lu avec attention avant toute utilisation de SoloStar (cf. Précautions particulières d'élimination et manipulation).

Interactions avec d'autres médicaments et autres formes d'interactions :

Aucune étude concernant les interactions d'origine pharmacocinétique n'a été réalisée. Compte tenu des données empiriques disponibles sur des produits similaires, la survenue d'interactions d'origine pharmacocinétique cliniquement pertinentes est peu probable. Plusieurs substances influencent le métabolisme glucidique et peuvent nécessiter une adaptation de la posologie de l'insuline glulisine et une surveillance particulièrement rigoureuse.

Les substances susceptibles de potentialiser l'activité hypoglycémiant et d'augmenter la sensibilité à l'hypoglycémie comprennent les médicaments antidiabétiques oraux, les inhibiteurs de l'enzyme de conversion de l'angiotensine (IEC), le disopyramide, les fibrates, la fluoxétine, les inhibiteurs de la monoamine-oxydase (IMAO), la pentoxifylline, le propoxyphène, les salicylates et les sulfamides antibactériens.

Les substances qui peuvent réduire l'activité hypoglycémiant comprennent les corticoïdes, le danazol, le diazoxide, les diurétiques, le glucagon, l'isoniazide, les dérivés de la phénothiazine, la somatotropine, les médicaments sympathomimétiques (par exemple, épinéphrine [adrénaline], salbutamol, terbutaline), les hormones thyroïdiennes, les œstrogènes, les progestatifs (dans les contraceptifs oraux, par exemple), les inhibiteurs de protéase et les antipsychotiques atypiques (olanzapine et clozapine, par exemple).

Les bêta-bloquants, la clonidine, les sels de lithium ou l'alcool peuvent potentialiser ou réduire l'activité hypoglycémiant de l'insuline. La pentamidine peut provoquer une hypoglycémie, parfois suivie d'une hyperglycémie.

De plus, sous l'influence de produits sympatholytiques tels que les bêta-bloquants, la clonidine, la guanéthidine et la réserpine, les signes de réaction adrénurgique compensatrice peuvent être atténués voire absents.

Fécondité, grossesse et allaitement :**Grossesse :**

Il n'existe pas de données ou il existe des données limitées (moins de 300 grossesses) sur l'utilisation de l'insuline glulisine chez la femme enceinte.

Les études de reproduction effectuées chez l'animal n'ont révélé aucune différence entre l'insuline glulisine et l'insuline humaine en ce qui concerne la gestation, le développement embryonnaire/fœtal, l'accouchement ou le développement post-natal (cf. Données de sécurité précliniques).

La prudence s'impose lors de la prescription chez la femme enceinte. Une surveillance rigoureuse du contrôle glycémique est essentielle.

En cas de diabète préexistant ou de diabète gestationnel, il faut impérativement maintenir un bon contrôle métabolique durant toute la grossesse. Les besoins en insuline peuvent diminuer durant le premier trimestre et augmentent généralement durant le second et le troisième trimestre. Immédiatement après l'accouchement, les besoins en insuline diminuent rapidement.

Allaitement :

On ne sait pas si l'insuline glulisine est excrétée dans le lait maternel, mais de façon générale l'insuline ne passe pas dans le lait maternel et n'est pas absorbée après administration orale.

Une adaptation de la dose d'insuline et du régime alimentaire peut s'avérer nécessaire pendant l'allaitement.

Fécondité :

Les études de reproduction effectuées chez l'animal avec l'insuline glulisine n'ont pas mis en évidence d'effets délétères sur la fécondité

Effets sur l'aptitude à conduire des véhicules et à utiliser des machines :

La capacité de concentration et de réaction des patients peut être altérée en cas d'hypoglycémie ou d'hyperglycémie ou, par exemple, en cas de troubles visuels. Cela peut représenter un risque dans les situations où ces facultés sont primordiales (la conduite automobile ou l'utilisation de machines, par exemple).

Les patients doivent être informés des précautions à prendre avant de conduire pour éviter une hypoglycémie, en particulier si les symptômes avant-coureurs d'hypoglycémie sont diminués ou absents ou si les épisodes d'hypoglycémie sont fréquents. Dans de telles circonstances, la capacité à conduire doit être évaluée.

Effets indésirables :

Résumé du profil de tolérance :

L'hypoglycémie, l'effet indésirable le plus fréquemment rencontré lors de toute insulinothérapie, peut survenir si la dose d'insuline est supérieure aux besoins.

Tableau reprenant la liste des effets indésirables :

Les effets indésirables rapportés lors des études cliniques sont listés ci-dessous, par classes de systèmes d'organes, dans un ordre décroissant en termes d'incidence (très fréquent : $\geq 1/10$, fréquent : $\geq 1/100$, $< 1/10$; peu fréquent : $\geq 1/1000$, $< 1/100$; rare : $\geq 1/10\ 000$, $< 1/1000$; très rare : $< 1/10\ 000$, fréquence indéterminée (ne peut être estimée sur la base des données disponibles)).

Au sein de chaque groupe de fréquence, les effets indésirables doivent être présentés suivant un ordre décroissant de gravité.

| Classes de systèmes d'organes MedDRA | Très fréquent | Fréquent | Peu fréquent | Rare | Fréquence indéterminée |
|---------------------------------------------------|----------------------|-----------------|---------------------|-------------|-------------------------------------------------------------------------------|
| Troubles du métabolisme et de la nutrition | Hypoglycémie | | | | Hyperglycémie (pouvant conduire à une acidocétose diabétique ⁽¹⁾) |

| Classes de systèmes d'organes MedDRA | Très fréquent | Fréquent | Peu fréquent | Rare | Fréquence indéterminée |
|----------------------------------------------------------------------------------------------------------------------------------------------------------------------------------------------------|---------------|----------------------------------------------------------------------|-----------------------------------------|----------------|------------------------|
| Affections de la peau et du tissu sous-cutané | | Réactions au site d'injection Réactions d'hypersensibilité locale | | Lipodystrophie | Amyloïdose cutanée |
| Troubles généraux et anomalies au site d'administration | | | Réactions d'hypersensibilité systémique | | |
| (1) <i>Apidra 100 unités/ml solution injectable en flacon</i> La plupart des cas étaient liés à des erreurs de manipulation ou à une défaillance de la pompe lorsqu'Apidra a été utilisé par CSII. | | | | | |

Description des effets indésirables susmentionnés :

- Troubles du métabolisme et de la nutrition :

Les symptômes de l'hypoglycémie apparaissent en général subitement. Ils incluent sueurs froides, pâleur, fatigue, nervosité ou tremblement, anxiété, épuisement ou faiblesse inhabituels, confusion, difficulté de concentration, somnolence, faim intense, troubles de la vision, céphalée, nausées et palpitations.

L'hypoglycémie peut s'aggraver et entraîner une perte de la conscience et/ou des convulsions et peut conduire à une altération réversible ou non de la fonction cérébrale voire au décès.

Apidra 100 unités /ml solution injectable en flacon :

Des cas d'hyperglycémie ont été rapportés avec Apidra lors de son utilisation par CSII (cf. Mises en garde spéciales et précautions d'emploi) ayant conduit à une acidocétose diabétique ; la plupart des cas étaient liés à des erreurs de manipulation ou à une défaillance de la pompe. Le patient doit toujours suivre les instructions spécifiques à Apidra et toujours avoir à disposition un autre système de délivrance d'insuline en cas de défaillance de la pompe.

- Affections de la peau et du tissu sous-cutané :

Des réactions d'hypersensibilité locale (rougeur, gonflement et démangeaison au point d'injection) peuvent survenir pendant le traitement avec l'insuline. Ces réactions sont en général transitoires et elles disparaissent normalement au cours du traitement.

Une lipodystrophie et une amyloïdose cutanée peuvent survenir au site d'injection, ce qui peut retarder la résorption locale de l'insuline. Une rotation continue des sites d'injection dans une zone donnée peut aider à diminuer ou à éviter ces réactions (cf. Mises en garde spéciales et précautions d'emploi)

- Troubles généraux et anomalies au site d'administration :

Les réactions d'hypersensibilité systémique peuvent se manifester par de l'urticaire, une oppression thoracique, une dyspnée, un eczéma allergique et un prurit. Les cas d'allergie généralisée grave, dont le choc anaphylactique, peuvent engager le pronostic vital.

Déclaration des effets indésirables suspectés :

La déclaration des effets indésirables suspectés après autorisation du médicament est importante. Elle permet une surveillance continue du rapport bénéfice/risque du médicament.

Les professionnels de santé déclarent tout effet indésirable suspecté via le système national de déclaration : Agence Nationale de Sécurité du Médicament et des produits de santé (ANSM) et réseau des Centres Régionaux de Pharmacovigilance.

Site internet : www.ansm.sante.fr. Vous pouvez aussi nous signaler un effet indésirable en nous contactant par téléphone au 0 800 394 000 (Service & Appel gratuits).

Surdosage :

Symptômes :

Une hypoglycémie peut résulter d'un excès d'insuline par rapport à l'alimentation et à la dépense énergétique.

Il n'existe aucune donnée spécifique disponible concernant le surdosage en insuline glulisine. Cependant, une hypoglycémie peut comporter différents stades.

Prise en charge :

Les épisodes d'hypoglycémie légère peuvent être traités par ingestion de glucose ou de produits sucrés. Il est donc recommandé au patient diabétique de disposer en permanence de morceaux de sucres, bonbons, biscuits ou jus de fruit sucré.

Les épisodes hypoglycémiques sévères, accompagnés d'une perte de connaissance, peuvent être traités par du glucagon (0,5 mg à 1 mg) administré par voie intramusculaire ou sous-cutanée par une personne spécifiquement formée, ou par du glucose administré par voie intraveineuse par un professionnel de santé. Si le patient ne répond pas au glucagon dans les 10 à 15 minutes, du glucose doit être administré par voie intraveineuse.

Lors de la reprise de conscience, l'administration de glucides par voie orale est recommandée afin d'éviter une récurrence.

Après une injection de glucagon, le patient doit être suivi en milieu hospitalier afin d'identifier la raison de cette hypoglycémie sévère et de prévenir d'autres épisodes similaires.

PROPRIETES PHARMACOLOGIQUES :

Propriétés pharmacodynamiques :

Classe pharmacothérapeutique : médicaments utilisés dans le diabète, insulines et analogues injectables, d'action rapide. Code ATC : A10AB06.

Mécanisme d'action :

L'insuline glulisine est un analogue recombinant de l'insuline humaine, de puissance équivalente à l'insuline rapide humaine. L'insuline glulisine a un début d'action plus précoce et une durée d'action plus courte que l'insuline rapide humaine.

L'insuline et ses analogues, comme l'insuline glulisine, régulent le métabolisme glucidique. Les insulines diminuent la glycémie en stimulant la captation périphérique du glucose, en particulier par le muscle squelettique et par le tissu adipeux et en inhibant la production hépatique de glucose. L'insuline inhibe la lipolyse dans l'adipocyte, inhibe la protéolyse et favorise la synthèse des protéines.

Les études chez les volontaires sains et chez les patients diabétiques ont démontré que l'insuline glulisine a un début d'action plus précoce et une durée d'action plus courte que l'insuline rapide humaine lorsqu'elle est administrée par voie sous-cutanée. Après injection sous-cutanée d'insuline glulisine, l'activité hypoglycémisante débute dans les 10-20 minutes. Après administration intraveineuse, un début d'action plus rapide et une durée d'action plus courte, de même qu'un pic d'action plus élevé ont été observés en comparaison à une administration sous-cutanée. Les activités hypoglycémisantes de l'insuline glulisine et de l'insuline rapide humaine sont équipotentes en cas d'administration par voie intraveineuse. Une unité d'insuline glulisine est dotée de la même activité hypoglycémisante qu'une unité d'insuline rapide humaine.

Effet dose :

Dans une étude avec 18 sujets masculins diabétiques de type 1 âgés de 21 à 50 ans, l'effet hypoglycémiant de l'insuline glulisine a été proportionnel à la dose dans l'intervalle de doses thérapeutiques allant de 0,075 à 0,15 unités/kg. A partir de doses de 0,3 unités/kg, comme avec l'insuline humaine, l'effet hypoglycémiant observé a été moindre que celui qui aurait été attendu si l'effet avait été proportionnel à la dose.

L'effet de l'insuline glulisine est environ deux fois plus rapide que l'insuline rapide humaine et se termine deux heures plus tôt que l'insuline rapide humaine.

Une étude de phase I chez des patients diabétiques de type 1 a évalué les profils hypoglycémiant de l'insuline glulisine et de l'insuline rapide humaine administrées par voie sous-cutanée à la dose de 0,15 unités/kg, à différents temps par rapport à un repas standard de 15 minutes. Les données ont montré que l'insuline glulisine administrée 2 minutes avant le repas assure un contrôle glycémique postprandial comparable à l'insuline rapide humaine administrée 30 minutes avant le repas. Administrée 2 minutes avant le repas, l'insuline glulisine assure un meilleur contrôle postprandial que l'insuline rapide humaine administrée 2 minutes avant le repas. L'insuline glulisine administrée 15 minutes après le début du repas entraîne un contrôle glycémique comparable à l'insuline rapide humaine administrée 2 minutes avant le repas (voir figure 1).

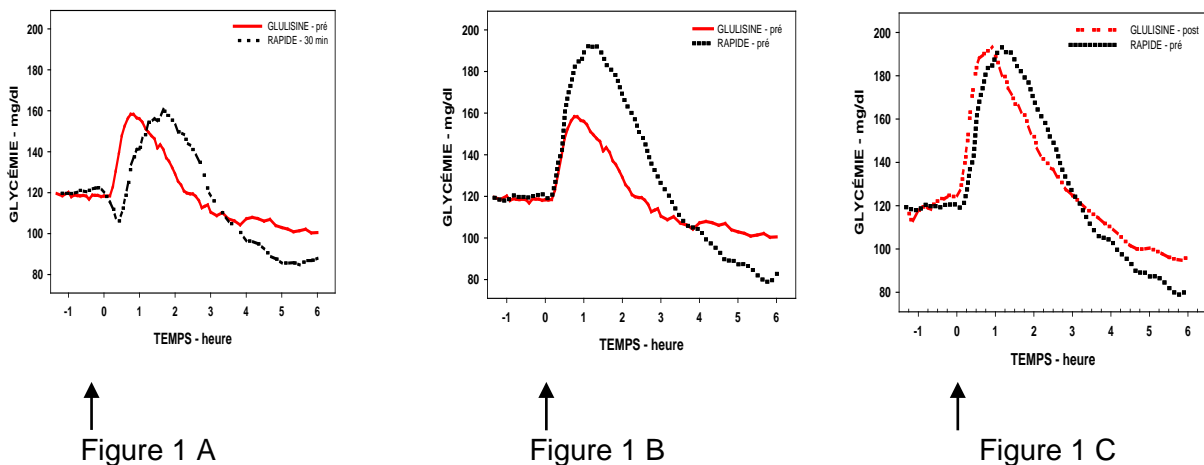


Figure 1 : Effet hypoglycémiant moyen sur 6 heures chez 20 patients diabétiques de type 1. Insuline glulisine administrée 2 minutes (GLULISINE pré) avant le début d'un repas comparée à l'insuline rapide humaine administrée 30 minutes (RAPIDE 30 min) avant le début du repas (figure 1A) et comparée à l'insuline rapide humaine administrée 2 minutes (RAPIDE pré) avant un repas (figure 1B). Insuline glulisine administrée 15 minutes (GLULISINE post) après le début d'un repas comparée à l'insuline rapide humaine administrée 2 minutes (RAPIDE pré) avant le début du repas (figure 1C). Sur l'axe des abscisses, le zéro (flèche) indique le début d'un repas de 15 minutes.

Obésité :

Une étude de phase I réalisée avec l'insuline glulisine, l'insuline lispro et l'insuline rapide humaine dans une population obèse a démontré que l'insuline glulisine conserve ses propriétés d'action rapide. Dans cette étude, le temps nécessaire pour atteindre 20 % de l'ASC [aire sous la courbe] totale et l'ASC (0-2h) représentant l'activité hypoglycémiant précoce ont été respectivement de 114 minutes et 427 mg/kg pour l'insuline glulisine, 121 minutes et 354 mg/kg pour l'insuline lispro, 150 minutes et 197 mg/kg pour l'insuline rapide humaine (voir figure 2).

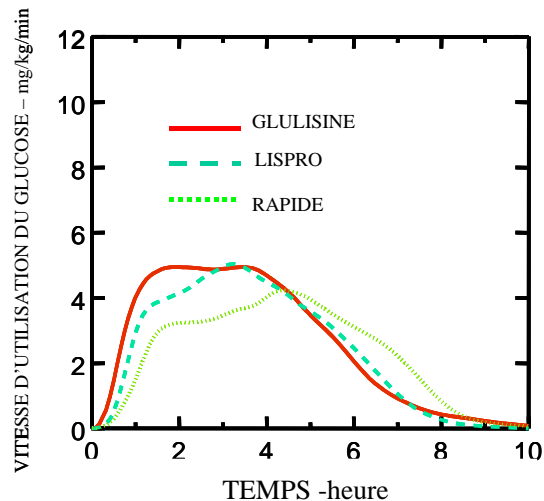


Figure 2 : Vitesse de perfusion du glucose après injection sous-cutanée de 0,3 unités/kg d'insuline glulisine (GLULISINE) ou d'insuline lispro (LISPRO) ou d'insuline rapide humaine (RAPIDE) dans une population obèse.

Une autre étude de phase I réalisée avec l'insuline glulisine et l'insuline lispro dans une population non diabétique (80 sujets) avec un large intervalle d'IMC (18-46 kg/m²) a démontré que la rapidité d'action est généralement maintenue dans ce large intervalle d'Indice de Masse Corporelle (IMC), même si l'effet hypoglycémiant total diminue avec l'augmentation de l'obésité.

L'ASC (Aire Sous Courbe) moyenne totale (entre 0-1 heure) de la vitesse de perfusion du glucose était respectivement de 102 ± 75 mg/kg et 158 ± 100 mg/kg avec 0,2 et 0,4 unités/kg d'insuline glulisine, et respectivement de 83,1 ± 72,8 mg/kg et 112,3 ± 70,8 mg/kg avec 0,2 et 0,4 unités/kg d'insuline lispro.

Une étude de phase I chez 18 patients obèses diabétiques de type 2 (IMC compris entre 35 et 40 kg/m²) avec l'insuline glulisine et l'insuline lispro [IC 90 % : 0,81- 0,95 (p<0,01)] a montré que l'insuline glulisine contrôle efficacement les excursions glycémiques postprandiales diurnes.

Efficacité et sécurité clinique :

Diabète de type 1 – Adultes :

Dans une étude clinique de phase III sur 26 semaines comparant l'insuline glulisine et l'insuline lispro toutes deux injectées par voie sous-cutanée peu avant un repas (0-15 minutes) chez des patients diabétiques de type 1 utilisant l'insuline glargine comme insuline basale, l'insuline glulisine s'est avérée comparable à l'insuline lispro pour le contrôle glycémique, comme démontré par les variations de l'hémoglobine glyquée (exprimée en équivalent HbA1c) entre le début et la fin de l'étude. Des valeurs comparables d'auto-surveillance glycémique ont été observées. Aucune augmentation de la dose d'insuline basale n'a été nécessaire avec l'insuline glulisine, contrairement à l'insuline lispro.

Une étude clinique de phase III sur 12 semaines réalisée chez des patients diabétiques de type 1 recevant de l'insuline glargine comme insuline basale indique que l'administration postprandiale immédiate d'insuline glulisine assure une efficacité comparable à l'insuline glulisine préprandiale immédiate (0-15 minutes) ou à l'insuline rapide (30-45 minutes). Dans la population per protocole la réduction observée de l'hémoglobine glyquée a été significativement plus importante dans le groupe glulisine préprandiale que dans le groupe insuline rapide.

Diabète de type 1 – Pédiatrie :

Une étude clinique de phase III sur 26 semaines a comparé l'insuline glulisine et l'insuline lispro toutes deux injectées par voie sous-cutanée peu avant un repas (0-15 minutes) chez

des enfants (4-5 ans : n=9 ; 6-7 ans : n=32 ; 8-11 ans : n=149) et des adolescents (12-17 ans : n=382) diabétiques de type 1 utilisant l'insuline glargine ou la NPH comme insuline basale. L'insuline glulisine s'est avérée comparable à l'insuline lispro en termes de contrôle glycémique, comme démontré par les variations de l'hémoglobine glyquée (exprimée en équivalent HbA1c) entre le début et la fin de l'étude et par les valeurs de glycémies recueillies par auto-surveillance.

Les informations cliniques sont insuffisantes concernant l'utilisation d'Apidra chez l'enfant de moins de 6 ans.

Diabète de type 2 – Adultes :

Une étude clinique de phase III sur 26 semaines, prolongée d'une étude de la tolérance sur 26 semaines, a été réalisée pour comparer l'insuline glulisine (0-15 minutes avant un repas) à l'insuline rapide humaine (30-45 minutes avant un repas) injectées par voie sous-cutanée chez des sujets diabétiques de type 2 utilisant aussi une insuline NPH comme insuline basale. L'indice de masse corporelle moyen (IMC) des patients était de 34,55 kg/m². L'insuline glulisine s'est avérée comparable à l'insuline rapide humaine en termes de variations de l'hémoglobine glyquée (exprimée en équivalent HbA1c) entre le début de l'étude et à 6 mois (-0,46 % pour l'insuline glulisine et -0,30 % pour l'insuline rapide humaine, p=0,0029) et entre le début de l'étude et à 12 mois (-0,23 % pour l'insuline glulisine et -0,13 % pour l'insuline rapide humaine, sans différence significative). Dans cette étude, la majorité des patients (79 %) mélangeait leur insuline d'action rapide à l'insuline NPH immédiatement avant l'injection et 58 % des sujets utilisaient des hypoglycémifiants oraux à l'inclusion et avaient pour consigne de les poursuivre à la même dose.

Race et sexe :

Dans les études cliniques contrôlées chez l'adulte, aucune différence de tolérance et d'efficacité de l'insuline glulisine n'a été mise en évidence dans les analyses de sous-groupes portant sur la race et le sexe.

Propriétés pharmacocinétiques :

La substitution de l'acide aspartique en position B3 de l'insuline humaine par la lysine, et de la lysine en position B29 par l'acide glutamique favorise l'absorption plus rapide de l'insuline glulisine.

Dans une étude avec 18 sujets masculins diabétiques de type 1, âgés de 21 à 50 ans, l'effet de l'insuline glulisine (exposition précoce, maximale et totale) a été proportionnel à la dose dans l'intervalle de doses allant de 0,075 à 0,4 unités/kg.

Absorption et biodisponibilité :

Les profils pharmacocinétiques chez les volontaires sains et des patients diabétiques (type 1 ou 2) ont démontré que l'absorption de l'insuline glulisine était environ deux fois plus rapide avec un pic de concentration approximativement deux fois plus élevé comparativement à l'insuline rapide humaine.

Dans une étude chez des patients diabétiques de type 1 après administration sous-cutanée de 0,15 unités/kg, pour l'insuline glulisine le T_{max} était de 55 minutes et la C_{max} de 82 ± 1,3 μunités/ml versus un T_{max} de 82 minutes et une C_{max} de 46 ± 1,3 μunités/ml pour l'insuline rapide humaine. Le temps moyen de résidence de l'insuline glulisine était plus court (98 min) que pour l'insuline rapide humaine (161 min) (voir figure 3).

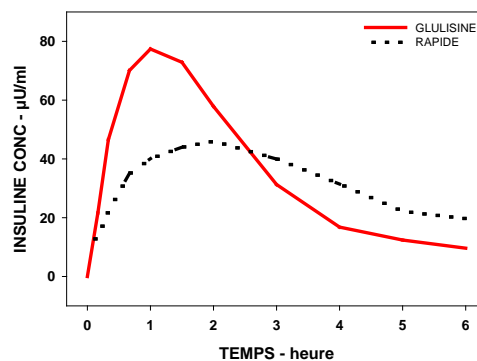


Figure 3 : Profil pharmacocinétique de l'insuline glulisine et de l'insuline rapide humaine chez des patients diabétiques de type 1 après une dose de 0,15 unités/kg.

Dans une étude chez des patients diabétiques de type 2 après administration sous-cutanée de 0,2 unités/kg d'insuline glulisine, la C_{max} était de 91 μ unités/ml avec un intervalle interquartile allant de 78 à 104 μ unités/ml.

Les profils de concentration en fonction du temps étaient comparables, que l'insuline glulisine ait été injectée par voie sous-cutanée dans l'abdomen, le deltoïde ou la cuisse, avec une absorption légèrement plus rapide en cas d'administration dans l'abdomen comparativement à la cuisse. L'absorption après injection dans la région deltoïde était intermédiaire (cf. Posologie et mode d'administration). La biodisponibilité absolue (70 %) de l'insuline glulisine était similaire entre les sites d'injection et sa variabilité intra-individuelle était faible (CV =11 %). L'administration en bolus intraveineux d'insuline glulisine entraîne une exposition systémique plus élevée comparée à une injection sous-cutanée, avec une C_{max} approximativement 40 fois supérieure.

Obésité :

Une autre étude de phase I réalisée avec l'insuline glulisine et l'insuline lispro dans une population non diabétique (80 sujets) avec un large intervalle d'IMC (18-46 kg/m^2) a démontré que la rapidité d'absorption et l'exposition totale sont généralement maintenues dans ce large intervalle d'IMC.

Le temps correspondant à 10 % d'exposition totale à l'insuline est atteint plus précocement, de 5-6 min approximativement, avec l'insuline glulisine.

Distribution et élimination :

Après administration intraveineuse, la distribution et l'élimination de l'insuline glulisine et de l'insuline rapide humaine sont comparables avec respectivement des volumes de distribution de 13 l et 22 l et des demi-vies de 13 et 18 minutes.

Après administration sous-cutanée, l'insuline glulisine est éliminée plus rapidement que l'insuline rapide humaine avec une demi-vie apparente de 42 minutes versus 86 minutes. La demi-vie apparente de l'insuline glulisine était comprise entre 37 et 75 minutes (intervalle interquartile) dans une analyse transversale d'études conduites chez des sujets sains ou chez des patients diabétiques de type 1 ou de type 2.

L'insuline glulisine montre une faible liaison aux protéines plasmatiques, similaire à l'insuline humaine.

Populations particulières :

Insuffisance rénale :

Dans une étude clinique réalisée chez des sujets non diabétiques couvrant différents niveaux de fonction rénale ($Cl_{cr} > 80$ ml/min, 30-50 ml/min, < 30 ml/min), les propriétés d'action rapide de l'insuline glulisine ont été généralement conservées. Cependant les besoins en insuline peuvent être réduits en cas d'insuffisance rénale.

Insuffisance hépatique :

Les propriétés pharmacocinétiques n'ont pas été étudiées chez des patients présentant une fonction hépatique altérée.

Sujet âgé :

Les données pharmacocinétiques disponibles concernant les patients âgés diabétiques sont très limitées.

Enfants et adolescents :

Les propriétés pharmacocinétiques et pharmacodynamiques de l'insuline glulisine ont été étudiées chez les enfants (7-11 ans) et les adolescents (12-16 ans) diabétiques de type 1. L'insuline glulisine était rapidement absorbée dans les deux groupes d'âge avec des T_{max} et C_{max} comparables à ceux observés chez l'adulte (cf. Posologie et mode d'administration). Comme chez l'adulte, l'insuline glulisine, administrée juste avant le repas, permettait un meilleur contrôle postprandial que l'insuline rapide humaine (cf. Propriétés pharmacodynamiques). L'excursion glycémique ($ASC_{0-6 h}$) était de 641 mg.h.dl⁻¹ pour l'insuline glulisine et de 801 mg.h.dl⁻¹ pour l'insuline rapide humaine.

Données de sécurité préclinique :

Les données non cliniques n'ont pas révélé de résultats de toxicité qui diffèrent de ceux de l'insuline rapide humaine ou qui soient cliniquement pertinents chez l'homme, autres que ceux liés à l'activité pharmacodynamique hypoglycémiant (hypoglycémie).

DONNEES PHARMACEUTIQUES :

Incompatibilités :

Apidra 100 unités/ml solution injectable en flacon :

Voie sous-cutanée

En l'absence d'études de compatibilité, ce médicament ne doit pas être mélangé avec d'autres médicaments sauf avec l'insuline humaine NPH.

En cas d'utilisation dans une pompe à perfusion, Apidra ne doit pas être mélangé avec d'autres médicaments.

Voie intraveineuse

Apidra est incompatible avec une solution de glucose à 5 % et une solution de Ringer. Par conséquent, il ne doit pas être utilisé avec ces solutés. L'utilisation avec d'autres solutions n'a pas été étudiée.

Durée de conservation :

2 ans.

Apidra 100 unités/ml solution injectable en flacon :

Durée de conservation après la première utilisation du flacon :

Le produit peut être conservé jusqu'à 4 semaines au maximum, à une température ne dépassant pas 25 °C, à l'abri de la chaleur directe ou de la lumière directe. Conserver le flacon dans l'emballage extérieur à l'abri de la lumière.

Il est recommandé d'inscrire la date de première utilisation du flacon sur l'étiquette.

Durée de conservation par voie intraveineuse :

L'insuline glulisine par voie intraveineuse à la concentration de 1 unité/ml est stable entre 15 °C et 25 °C pendant 48 heures (cf. Instructions pour l'utilisation et la manipulation).

Apidra 100 unités/ml, solution injectable en cartouche :

Durée de conservation après la première utilisation de la cartouche :

Le produit peut être conservé jusqu'à 4 semaines au maximum, à une température ne dépassant pas 25 °C, à l'abri de la chaleur directe ou de la lumière directe.

Ne pas conserver le stylo contenant une cartouche au réfrigérateur.

Le capuchon du stylo doit être remis sur le stylo après chaque injection afin de le protéger de la lumière.

Apidra Solostar 100 unités/ml solution injectable en stylo pré-rempli :

Durée de conservation après la première utilisation du stylo :

Le produit peut être conservé jusqu'à 4 semaines au maximum, à une température ne dépassant pas 25 °C, à l'abri de la chaleur directe ou de la lumière directe.

Ne pas conserver les stylos en cours d'utilisation au réfrigérateur. Le capuchon du stylo doit être remis sur le stylo après chaque injection afin de protéger de la lumière.

Précautions particulières de conservation :

Apidra 100 unités/ml solution injectable en flacon,

Apidra 100 unités/ml, solution injectable en cartouche,

Apidra Solostar 100 unités/ml solution injectable en stylo pré-rempli :

Flacons ou cartouches non ouverts ou stylos avant utilisation :

A conserver au réfrigérateur (entre 2 °C et 8 °C).

Ne pas congeler.

Ne pas placer Apidra près du congélateur ou d'une poche de congélation.

Conserver le flacon ou la cartouche ou le stylo dans l'emballage extérieur à l'abri de la lumière.

Flacons ou cartouches ouverts ou stylos en cours d'utilisation :

Pour les conditions de conservation du médicament après première ouverture, voir le paragraphe Durée de conservation.

Nature et contenu de l'emballage extérieur :

Apidra 100 unités/ml solution injectable en flacon :

10 ml de solution en flacon (verre incolore de type I) muni d'un bouchon (caoutchouc élastomère de chlorobutyle avec un sertissage aluminium) et d'un opercule détachable en polypropylène.

Boîte de 1 flacon.

Apidra 100 unités/ml, solution injectable en cartouche :

3 ml de solution en cartouche (verre incolore de type I), avec un piston (caoutchouc élastomère de bromobutyle), un sertissage (aluminium) et un bouchon (caoutchouc élastomère de bromobutyle). Boîte de 5 cartouches.

Apidra Solostar 100 unités/ml solution injectable en stylo pré-rempli :

3 ml de solution en cartouche (verre incolore), avec un piston (caoutchouc élastomère de bromobutyle), un sertissage (aluminium) et un bouchon (caoutchouc élastomère de bromobutyle). La cartouche est scellée dans un stylo prérempli jetable.

Boîte de 5 stylos.

Précautions particulières d'élimination et manipulation :

Apidra 100 unités/ml solution injectable en flacon :

Voie sous-cutanée :

Les flacons d'Apidra sont utilisés avec des seringues à insuline portant une graduation adéquate ou avec une pompe à insuline (cf. Posologie et mode d'administration). Inspecter le flacon avant de l'utiliser. Il doit être utilisé seulement si la solution est claire, incolore, sans particules solides visibles. Comme Apidra est une solution, il n'y a pas besoin de la remettre en suspension avant emploi.

L'étiquette de l'insuline doit toujours être vérifiée avant chaque injection pour éviter les erreurs médicamenteuses entre l'insuline glulisine et d'autres insulines (cf. Mises en garde spéciales et précautions d'emploi).

Mélange avec des insulines :

Lors du mélange avec une insuline humaine NPH, Apidra doit être prélevé dans la seringue en premier. L'injection doit être faite immédiatement après le mélange car aucune donnée n'est disponible sur les mélanges préparés un certain temps avant l'injection.

Perfusion sous-cutanée continue par pompe :

Se référer aux paragraphes Posologie et mode d'administration et Mises en garde spéciales et précautions d'emploi pour plus d'informations.

Voie intraveineuse :

Dans les systèmes de perfusion, Apidra doit être utilisé à une concentration de 1 unité/ml d'insuline glulisine diluée dans du chlorure de sodium à 9 mg/ml (0,9 %) avec ou sans 40 mmol/l de chlorure de potassium. Le système de perfusion est une poche de perfusion en plastique (polyoléfine/polyamide) comportant une tubulure de perfusion adaptée. La solution pour perfusion intraveineuse contenant l'insuline glulisine à une concentration de 1 unité/ml est stable 48 heures à température ambiante.

Après dilution pour utilisation par voie intraveineuse, la solution doit être inspectée visuellement avant administration pour mettre en évidence la présence de particules. Elle doit être utilisée seulement si la solution est claire et incolore, et non quand elle est trouble ou avec des particules visibles.

Apidra est incompatible avec une solution de glucose à 5 % et une solution de Ringer. Par conséquent, il ne doit pas être utilisé avec ces solutés. L'utilisation avec d'autres solutions n'a pas été étudiée.

Apidra 100 unités/ml, solution injectable en cartouche :

Apidra 100 unités/ml en cartouches ne convient que pour les injections sous-cutanées administrées au moyen d'un stylo réutilisable. Si une administration au moyen d'une seringue, une injection intraveineuse ou une pompe à perfusion est nécessaire, il convient d'utiliser un flacon.

Les cartouches Apidra doivent être utilisées uniquement avec les stylos : ClikSTAR, Autopen 24, Tactipen, AllStar, AllStarPRO ou JuniorSTAR (cf. Posologie et mode d'administration et Mises en garde spéciales et précautions d'emploi). Tous ces stylos peuvent ne pas être commercialisés dans votre pays.

Le stylo doit être utilisé conformément aux instructions du fabricant du dispositif.

Les instructions du fabricant pour l'utilisation du stylo doivent être soigneusement suivies pour l'insertion de la cartouche, la fixation de l'aiguille et l'injection d'insuline. Inspecter la cartouche avant utilisation. Elle doit être utilisée seulement si la solution est claire, incolore, sans particules solides visibles. Avant l'insertion de la cartouche dans le stylo réutilisable, la cartouche doit être conservée à température ambiante 1 à 2 heures. Les bulles d'air doivent être éliminées de la cartouche avant l'injection (voir le mode d'emploi du stylo). Les cartouches vides ne doivent pas être remplies.

Si le stylo injecteur d'insuline est défectueux ou ne fonctionne pas correctement (en raison de défauts mécaniques), il doit être jeté et un nouveau stylo à insuline doit être utilisé.

Afin de prévenir tout risque de contamination, le stylo réutilisable ne doit être utilisé que par un seul patient.

L'étiquette de l'insuline doit toujours être vérifiée avant chaque injection pour éviter les erreurs médicamenteuses entre l'insuline glulisine et d'autres insulines (cf. Mises en garde spéciales et précautions d'emploi).

Apidra SoloStar 100 unités/ml solution injectable en stylo pré-rempli :

Apidra SoloStar 100 unités/ml en stylo prérempli ne convient que pour les injections sous-cutanées. Si une administration au moyen d'une seringue, une injection intraveineuse ou une pompe à perfusion est nécessaire, il convient d'utiliser un flacon. Avant la première utilisation, le stylo doit être conservé à température ambiante pendant 1 à 2 heures.

Inspecter la cartouche avant l'emploi. Elle ne doit être utilisée que si la solution est claire, incolore, sans particules solides visibles et que si elle a la fluidité de l'eau. Comme Apidra est une solution, elle ne nécessite pas une remise en suspension avant l'emploi.

Les stylos vides ne doivent jamais être réutilisés et devront être éliminés de manière appropriée.

Afin de prévenir toute contamination, l'utilisation d'un stylo prérempli doit être strictement réservée à un seul et même patient.

L'étiquette de l'insuline doit toujours être vérifiée avant chaque injection pour éviter les erreurs médicamenteuses entre l'insuline glulisine et d'autres insulines (cf. Mises en garde spéciales et précautions d'emploi).

Manipulation du stylo :

Il doit être conseillé aux patients de lire avec attention le mode d'emploi inclus dans la notice avant toute utilisation de SoloStar.

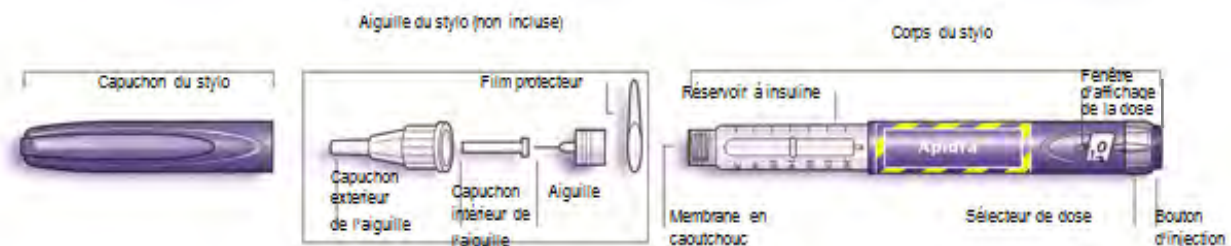


Schéma du stylo

Informations importantes pour l'utilisation de SoloStar :

- Avant chaque utilisation, une aiguille neuve doit toujours être soigneusement fixée et un test de sécurité doit être effectué. Ne pas sélectionner une dose et/ou ne pas appuyer sur le bouton d'injection lorsqu'aucune aiguille n'est fixée sur le stylo. N'utiliser que des aiguilles compatibles avec SoloStar.
- Prendre des précautions particulières afin d'éviter toute blessure accidentelle avec l'aiguille et tout risque de transmission infectieuse.
- SoloStar ne doit jamais être utilisé s'il est endommagé ou si le patient n'est pas certain qu'il fonctionne correctement.
- Le patient doit toujours disposer d'un SoloStar de rechange au cas où le SoloStar serait égaré ou endommagé.

Conditions de conservation :

Consulter le paragraphe Précautions particulières de conservation pour connaître les conditions de conservation de SoloStar.

Si SoloStar est conservé dans un endroit frais, il doit être sorti 1 à 2 heures avant l'injection afin de le réchauffer. L'injection d'une insuline froide est plus douloureuse.

Un SoloStar usagé doit être éliminé comme recommandé par vos autorités locales.

Entretien :

SoloStar doit être protégé de la poussière et de la saleté.

L'extérieur de votre SoloStar peut être nettoyé en l'essuyant avec un linge humide.

Le stylo ne doit pas être trempé, ni lavé ou lubrifié car cela risquerait de l'endommager.

SoloStar a été conçu pour fonctionner avec précision et en toute sécurité. Il doit être manipulé avec précaution. Le patient doit éviter les situations où SoloStar pourrait être endommagé. Si le patient pense que le SoloStar est endommagé, il doit en utiliser un nouveau.

Etape 1. Vérifier l'insuline

Vérifier l'étiquette du stylo afin de vous assurer qu'il contient la bonne insuline. Le stylo Apidra SoloStar est bleu. Il dispose d'un bouton d'injection bleu foncé doté d'un anneau en relief sur le dessus. Après avoir retiré le capuchon du stylo, examiner également l'apparence de l'insuline : elle doit être claire, incolore, sans particules solides visibles et avoir la fluidité de l'eau.

Etape 2. Fixer l'aiguille

N'utiliser que des aiguilles compatibles avec SoloStar.

Utiliser toujours une aiguille neuve stérile avant chaque injection. Après avoir retiré le capuchon, l'aiguille doit être soigneusement fixée de façon bien droite sur le stylo.

Etape 3. Effectuer un test de sécurité

Avant chaque injection un test de sécurité doit être effectué afin de s'assurer que le stylo et l'aiguille fonctionnent correctement et d'éliminer les bulles d'air.

Une dose de 2 unités doit être sélectionnée.

Retirer les capuchons extérieur et intérieur de l'aiguille.

Tout en maintenant le stylo avec l'aiguille pointée vers le haut, tapoter doucement le réservoir à insuline avec le doigt pour que les bulles d'air remontent vers l'aiguille. Appuyer alors à fond sur le bouton d'injection.

Si l'insuline a été expulsée à l'extrémité de l'aiguille, alors le stylo et l'aiguille fonctionnent correctement.

Si aucune insuline n'apparaît à l'extrémité de l'aiguille, répéter l'étape 3 jusqu'à ce que de l'insuline apparaisse à l'extrémité de l'aiguille.

Etape 4. Sélectionner la dose

La sélection de la dose s'effectue par intervalles de 1 unité, d'un minimum de 1 unité à un maximum de 80 unités. Si une dose supérieure à 80 unités est nécessaire, elle devra être administrée en deux ou plus de deux injections.

Après avoir effectué le test de sécurité, le chiffre « 0 » doit apparaître sur la fenêtre d'affichage de la dose. La dose peut alors être sélectionnée.

Etape 5. Injecter la dose

Le patient doit être formé à la technique d'injection par son professionnel de santé.

L'aiguille doit être insérée dans la peau.

Le bouton d'injection doit être enfoncé à fond. Le bouton d'injection doit ensuite être maintenu enfoncé pendant 10 secondes avant de retirer l'aiguille. Ceci garantit que la dose entière d'insuline a été injectée.

Etape 6. Retirer et éliminer l'aiguille

Après chaque injection, l'aiguille doit toujours être retirée et éliminée. Cette mesure préviendra tout risque de contamination et/ou d'infection, d'entrée d'air dans le réservoir à insuline et de fuite d'insuline. Les aiguilles ne doivent pas être réutilisées.

Prendre des précautions particulières lors du retrait et de l'élimination de l'aiguille. Les mesures de sécurité recommandées doivent être suivies (par exemple, la technique qui consiste à recouvrir l'aiguille à l'aide de son capuchon) afin de réduire le risque de blessure accidentelle avec l'aiguille et la transmission de maladies infectieuses.

Le capuchon du stylo doit être replacé sur le stylo.

PRESENTATIONS, NUMEROS D'IDENTIFICATION ADMINISTRATIVE ET PRIX :

3400936518094 (EU/1/04/285/001) : 1 flacon de 10 ml – 16,86 euros + honoraire de dispensation.

3400936569423 (EU/1/04/285/008) : 5 cartouches de 3 ml – 28,90 euros + honoraire de dispensation.

3400937722001 (EU/1/04/285/032) : 5 stylos préremplis SoloStar de 3 ml – 33,06 euros + honoraire de dispensation

Remb. Sec. Soc. 65% - Collect.

CONDITIONS DE PRESCRIPTION ET DE DELIVRANCE : liste II

TITULAIRE DE L'AUTORISATION DE MISE SUR LE MARCHE :

Sanofi-Aventis Deutschland GmbH
D-65926 Frankfurt am Main
Allemagne

EXPLOITANT :

sanofi-aventis France
82 avenue Raspail – 94250 Gentilly
Information médicale et Pharmacovigilance :
Métropole : 0 800 394 000 (Service & Appel gratuits)
DOM-TOM : 0 800 626 626 (Service & Appel gratuits)

www.sanofi.fr

Service Stylos injecteurs d'insuline : 0 800 10 52 53 (Service & Appel gratuits)

DATE DE REVISION : Mars 2021/V1

Des informations détaillées sur ce médicament sont disponibles sur le site internet de l'Agence européenne des médicaments (EMA) <http://www.ema.europa.eu/>

Sanofi-aventis France et ses collaborateurs s'engagent :

- à respecter la charte de l'information par démarchage ou prospection visant à la promotion des médicaments et le référentiel de certification, notamment l'interdiction de remise de cadeaux et d'échantillons ainsi que les règles d'hospitalité dans le cadre des relations avec les professionnels de santé définies dans le Code de la Santé Publique et la charte.
- à connaître et respecter les règles d'organisation des rencontres édictées par le professionnel de santé (horaires, durée, fréquence, lieu) ainsi que les conditions d'accès et de circulation au sein des différents lieux d'exercice où elles se déroulent.
- à présenter au professionnel de santé à sa demande, les règles de déontologie portées par la charte et la certification et à répondre à ses questions.

Pour plus d'informations sur la politique qualité de Sanofi-aventis France en matière d'information promotionnelle et sur les règles de déontologie appliquées, vous pouvez les consulter sur le site internet sanofi.fr ou contacter l'Information Médicale :

- Métropole : 0 800 394 000 (services & appels gratuits)
- DOM TOM : 0 800 626 626 (services & appels gratuits)
- Appel depuis l'étranger : +33 1 57 63 23 23

Ces numéros sont également mis à votre disposition pour tout commentaire sur la qualité de la visite médicale ; tout signalement relatif à un défaut de qualité sur l'un de nos produits ou à de la pharmacovigilance ; ou toute demande d'information médicale.

Les informations vous concernant (vos « Données Personnelles »), c'est-à-dire les données que vous nous fournissez et les données issues des bases de données professionnelles de tiers pour lesquelles Sanofi dispose de licences d'utilisation sont traitées sous le contrôle de Sanofi-Aventis France, 82 avenue Raspail, 94259 Gentilly (« Sanofi ») afin de vous adresser des informations sur l'environnement médical, sur nos services et produits. Vos Données Personnelles peuvent également être utilisées, une fois anonymisées, à des fins statistiques.

Ces traitements s'effectuent sur la base :

- de l'intérêt légitime de Sanofi à vous proposer ses services et/ou produits ;
- des obligations légales applicables aux activités de Sanofi et/ou à des fins probatoires dans des buts réglementaires notamment pour ce qui concerne l'envoi d'informations médicales.

Vos Données Personnelles peuvent être communiquées aux sociétés du groupe Sanofi et à des prestataires tiers. En cas de transfert de vos Données Personnelles, y compris en-dehors de l'Espace Economique Européen, Sanofi mettra en œuvre toutes les garanties exigées par la loi afin de préserver la sécurité et l'intégrité de vos Données Personnelles.

Sanofi ne conservera vos Données Personnelles que pour la durée nécessaire à la réalisation des finalités décrites ci-avant, et s'appuie sur différents critères, dont la durée de la relation que nous entretenons avec vous, les obligations légales et réglementaires auxquelles Sanofi est soumise, ce qui est autorisé ou prescrit par le droit applicable, et ce qui est nécessaire à la protection des droits et intérêts de Sanofi.

Vous disposez de plusieurs droits relativement à vos Données Personnelles, dont celui d'accès, de rectification, d'effacement, de limitation et de vous opposer au traitement de vos données, dans les cas prévus par la loi.

Vous pouvez exercer vos droits via le site sanofi.fr dans la rubrique 'Vie Privée et Données personnelles', section 'Comment nous contacter'. Vous avez également le droit de déposer une réclamation auprès de la Commission Nationale de l'Informatique et des Libertés (CNIL), 3 Place de Fontenoy, 75007 Paris.